

TOSHIBA

КОПИРОВАЛЬНЫЙ АППАРАТ

1550

Новая исключительно удобная эргономичная панель управления

Технические характеристики

Метод копирования	Непрямой электрографический
Тип	Настольный/Створчатая конструкция (Clamshell)
Тип стекла оригинала	Неподвижный
Максим. формат оригинала	A3
Допустимый формат копий	Максим. — A3, Миним. — A5-R
Подача бумаги	Из кассеты на 500 листов или полистная ручная загрузка
Допустимая плотность бумаги	При загрузке из кассеты: 64-80 г/м ² , при полистной загрузке: 64-130 г/м ²
Скорость копирования	15 копий/мин
Многokратное копирование	От 1 до 999 копий
Масштаб копирования	Масштабирование от 50-200% с шагом 1%. Фиксированные масштабы: 50%, 71%, 82%, 122%, 141%, 200%
Время прогрева	Около 28 сек.
Время выхода первой копии	Около 5,8 сек. (A4)
Регулировка экспозиции	Автоматическая регулировка методом TTL и ручная с помощью 9-позиционного регулятора
Регулировка плотности копии	Автоматическая с помощью регулировки плотности тонера
Счетчик	Механический шестизначный счетчик
Потребляемая мощность	1,5 кВт
Размеры (Ш x В x Г) мм	580 x 340 x 541
Вес	7 кг

Прочие специальные функции

• Автоматическая Регулировка экспозиции • Прерывание • Экономия электроэнергии • Автоматическое начало работы • Индикатор количества оставшейся бумаги • Индикатор самодиагностики • Автоматическое Отключение

Дополнительные устройства и функции

Устройство автоматической подачи документов ADF MR-2004	
Скорость подачи оригинала	15 листов/мин (Формат A4)
Объем загрузки оригинала	30 листов (Формат A4), 15 листов (Формат A3)
Установка оригинала	Лицевой стороной вверх
Допустимый формат и плотность бумаги оригинала	A3—A5-R, 64-80 г/м ²

Сортировщик MG-1003	
Тип	Навесной
Число ячеек	10
Объем загрузки и плотность	Режим сортировки: 30 копий на ячейку (A4); 15 копий на ячейку (A3); 64-80 г/м ² Групповой режим: 20 копий на ячейку (A4); 15 копий на ячейку (A3); 64-80 г/м ² Режим без сортировки: 100 копий (A4); 60 копий (A3); 64-130 г/м ² Обеспечивается копировальным аппаратом
Источник питания	Обеспечивается копировальным аппаратом
Размеры (Ш x В x Г) мм	333 x 311 x 466
Вес	7 кг

Устройство подачи бумаги MY-1004	
Загрузка бумаги	1 кассета на 500 листов
Допустимый формат и плотность	A3—A5-R, 64-80 г/м ²

Пьедестал 1550-SC (для модели 1550 с одной кассетой)	
Размеры (Ш x В x Г) мм	548 x 580 x 538
Вес	19 кг

Пьедестал 1550-DC (для модели 1550 с двумя кассетами)	
Размеры (Ш x В x Г) мм	548 x 450 x 538
Вес	14,5 кг

Оригинальные расходные материалы от фирмы TOSHIBA



Слева: Тонер
В центре: Проявитель
Справа: Фотопроводящий барабан

Сертификат соответствия стандарту ISO9000

Этот сертификат во всем мире является доказательством высшего качества изделия. Он присваивается компаниям, чье оборудование и технологии отвечают жестким стандартам, установленным находящейся в Женеве Международной Организации по Стандартизации (ISO). На сегодняшний день эти сертификаты присвоены торговым филиалам фирмы Toshiba, занятым продажей копировальных аппаратов, и трем производственным предприятиям фирмы Toshiba, изготавливающим копировальные аппараты, принадлежности, расходные материалы и запасные части — еще один веский довод в пользу приобретения изделий фирмы Toshiba.

Для получения наилучших результатов в данном аппарате рекомендуется использовать только те расходные материалы, которые были разработаны или изготовлены фирмой Toshiba. Технические характеристики и конструкция могут быть изменены без предварительного уведомления. Цвет реальных изделий может отличаться от цвета изделий, изображенных в этой брошюре. Все права защищены. Запрещается использование или копирование данного материала в любой форме без соответствующего разрешения. Авторские права © 1997 Toshiba Corporation.

TOSHIBA TEC
Germany Imaging Systems GmbH

Carl-Schurz-Str. 7
Postfach 10 14 62, D-41460 Neuss
Telefon: +49/(0) 21 31/12 45-4 01
Telefax: +49/(0) 21 31/12 45-4 02
www.toshiba-europe.com/tec

СЛОВНО ВЕРШИНА
АЙСБЕРГА.



В конструкции копиров Toshiba модели 1550 учтены требования, предъявляемые к охране окружающей среды. Например, в соответствии с рекомендациями Toshiba используется бумага, полученная в результате переработки вторичного сырья. Полностью герметичный тонер-картридж исключает просыпание тонера, а выделение озона сведено к минимуму. Наконец, данная брошюра отпечатана на переработанной бумаге. Все эти меры осуществляются в интересах защиты окружающей среды.

TOSHIBA

Изготовлено на предприятиях Toshiba, сертифицированных по стандарту ISO 9000

Быстрая работа от начала до конца.

Особенностью копира модели 1550 является высокая скорость копирования. В отличие от других копируемых аппаратов, где изготовление первой копии отнимает много времени, модель 1550 позволяет получить ее всего за 5,8 секунды и затем производить в среднем 15 копий в минуту.

Простое управление функцией масштабирования.

Эргономичная панель управления, разработанная для модели 1550, максимально упрощает его эксплуатацию. Управление функцией масштабирования в широком диапазоне от 50% до 200% с шагом 1% настолько просто, что позволяет избежать от ошибок даже неопытных пользователей.



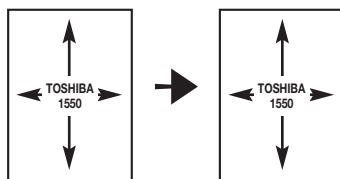
Установка оптимальных параметров для копирования фотографий.

При нажатии кнопки **Фото-режим (Photo Mode)** копир 1550 автоматически настраивает параметры копирования для получения четких и точных копий фотографических изображений.



Копии того же качества, как и оригинал.

Некачественные копии и бездарно потраченное время безвозвратно ушли в прошлое, поскольку функция **«Копирование от края до края» (Edge-to-Edge)** позволяет скопировать оригинал полностью, не оставляя полей.



Экономия времени.

Используя функцию Автоматического Начала Работы (Auto Job Start), Вы можете нажать кнопку «Start» еще во время прогрева аппарата, а после его завершения аппарат модели 1550 автоматически начнет копирование. Теперь Вы можете не тратить попусту свое время, стоя перед аппаратом в ожидании окончания его прогрева.

Существенное упрощение технического обслуживания.

Новая конструкция корпуса, получившее название **«Створчатая», Front Clamshell** (аппарат открывается подобно створкам раковины, отсюда и название), позволяет облегчить операции поиска неисправностей, выполнения технического обслуживания и ремонта. Одним нажатием на рычаг Вы получаете доступ к находящимся во внутренней части копируемого аппарата модели 1550 блоку тонера и прочим узлам.



Упрощение копирования книг.

Благодаря разработанному Toshiba режиму **«Копирование Разворотов» (Dual Page Copying)** теперь можно с легкостью копировать книги, журналы и двухстраничные развороты других документов. Просто положите разворот на стекло оригинала, и копируемый аппарат модели 1550 выдаст Вам четкие и чистые копии каждой отдельной страницы. Вы также можете использовать функцию Масштабирования (Zoom) для того, чтобы увеличить или уменьшить изображение с сохранением столь же высокого качества копий.



Мал,...

Несмотря на свои небольшие размеры, модель 1550 обладает большими функциональными возможностями. Он позволяет изготавливать до 999 копий с оригиналов различных форматов вплоть до формата А3 со скоростью копирования 15 копий в минуту. Модель оснащена стандартными и дополнительными функциями, более характерными для старших моделей, такими, как автоматическая подача документов, сортировка и большая емкость источников подачи бумаги. Высокий технический потенциал — одна из отличительных особенностей Toshiba.



...да удал.

Забота об окружающей среде.

Как и все копируемые аппараты Toshiba, аппарат 1550 спроектирован с учетом самых жестких экологических требований. Выделение озона и эксплуатационные шумы сведены к минимуму, а пластмассовые детали имеют маркировку с указанием материалов, из которых они сделаны, что облегчает последующую переработку. На картридже тонера вместо бумажных наклеек применяется штампованная маркировка, что сокращает расходование материалов, а сам картридж изготовлен из вторичного сырья.



Большая емкость источников подачи бумаги.

Емкость модели 1550 составляет 1001 лист, что просто удивительно для столь небольшого аппарата. Подача бумаги может осуществляться тремя способами: из устройства ручной подачи, из кассеты с фронтальной загрузкой емкостью 500 листов, а также из опционального устройства подачи емкостью 500 листов.



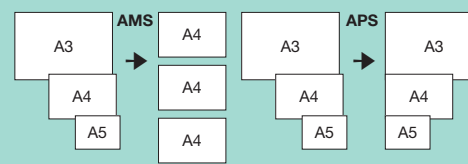
Удобство автоматической подачи бумаги.

Вместо того, чтобы класть копируемые материалы по одному листу на стекло оригинала, Вы можете сразу загрузить сразу всю пачку в Устройство Автоматической Поддачи Документов (ADF) TOSHIBA, который является дополнительным оборудованием для данной модели, а копир модели 1550 сам подаст ее, поддерживая при этом скорость копирования 15 копий в минуту.



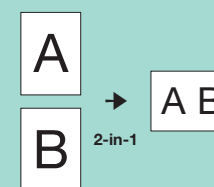
Автоматический выбор формата бумаги.

При копировании пачки оригиналов различного формата нет необходимости вычислять коэффициент масштабирования. В сочетании с использованием Устройства Автоматической Поддачи Документов (ADF), Функции AMS (Автоматический Выбор Масштаба) и APS (Автоматический Выбор Бумаги) позволят Вам получать копии одинакового формата или копии, формат которых будет в точности соответствовать формату оригинала.



Копирование с совмещением двух листов оригинала на одном листе копии.

Функция 2-в-1 (2-in-1) обеспечивает копирование с совмещением двух листов оригинала на одном листе копии, что позволяет сэкономить значительный объем бумаги. Эта функция еще более упрощает копирование с использованием удобного опционального Устройства Автоматической Поддачи Документов (ADF) Toshiba.



Автоматическая сортировка копий.

Разработанное Toshiba 10-секционное дополнительное сортировочное устройство облегчает копирование и повышает производительность, устраняя трудоемкую операцию по ручной сортировке комплектов документов.



15
КОПИЙ В
МИНУТУ